



Profilfräse mit automatischem Profilvorschub und Rollenbahn mit Vorlegemagazin

Diese Profilfräse ist speziell nach Kundenwunsch konstruiert und konzipiert. Mit ihr werden gleichzeitig bis zu 5 Aluminiumprofile bearbeitet. Der Profilvorschub erfolgt automatisch und je nach Einstellung sind Profillängen von bis zu 500 mm möglich. Beim Fräsvorgang wird links und rechts vom Trennschnitt zusätzlich je eine Nut gefräst. Außerdem ist ein Schnittverlauf von 90° (gerader Schnitt) oder 85° bzw. 95° einstellbar. Die Profilaufgaben sind so konzipiert, dass sowohl linke als auch rechte Profile bearbeitet werden können. Der Sägevorschub und der Profilvorschub erfolgen pneumatisch, wobei der Sägevorschub öldruckgebremst ist. Zur Maschine gehört eine Rollenbahn mit Vorlegemagazin, welche Profile von bis zu 6 m Länge aufnehmen können.

Damit wird der Produktionsablauf weiter optimiert, da während des automatischen Produktionsvorgangs bereits wieder bis zu 5 Profile bereitgestellt werden können.




Technische Gesamtinformationen bitte anfordern!

Profilfräse:

Abmessung (LxBxH):	1700 x 1200 x 1500 mm
Gewicht:	ca. 1000 kg
Arbeitsdruck:	6 bar

Rollenbahn:

Abmessung (LxBxH):	6800 x 1500 x 1000 mm
Gewicht:	ca. 500 kg
Arbeitsdruck:	8 bar



Wir beraten Sie gern persönlich!

Tel.: 0 26 77 / 3 02 | info@kmw-klein.de | www.kmw-klein.de